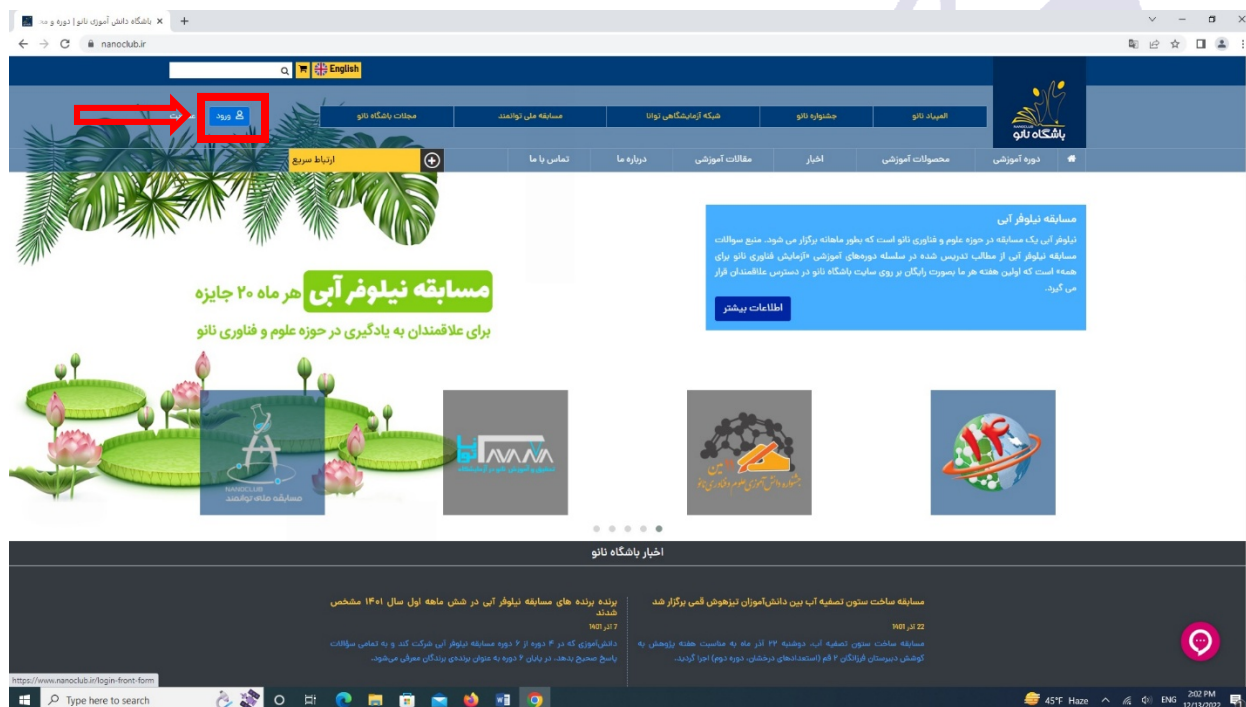
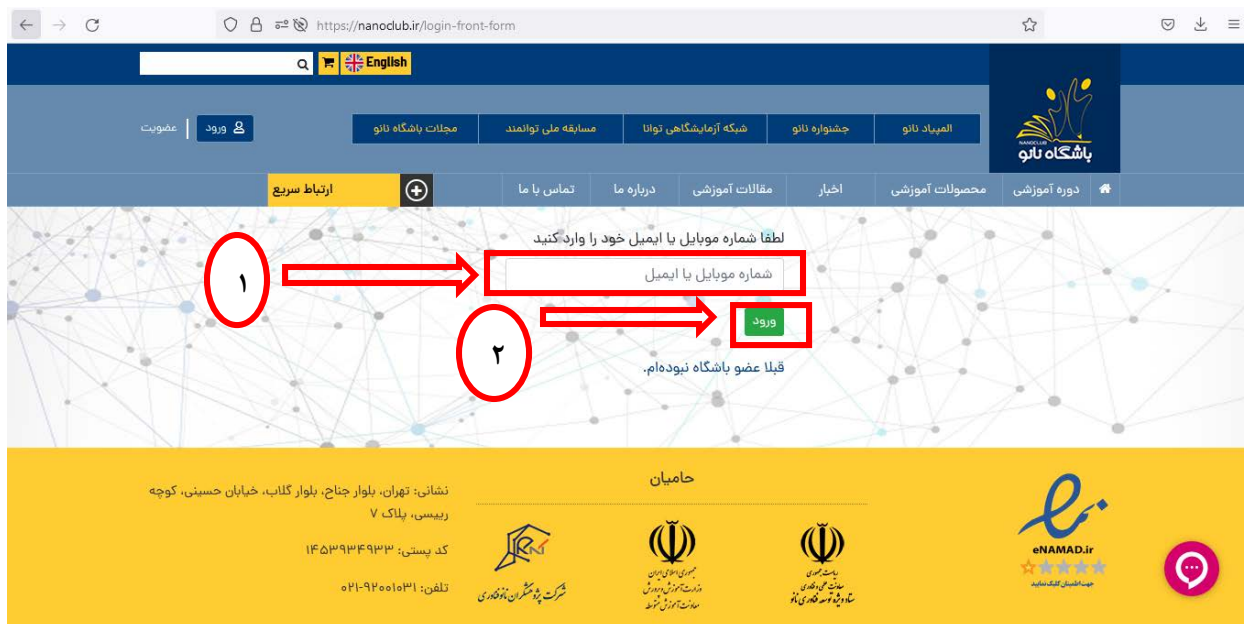


راهنمایی بارگزاری مستندات دوره‌های حمایتی توسط نهادهای ترویجی در سامانه باشگاه نانو

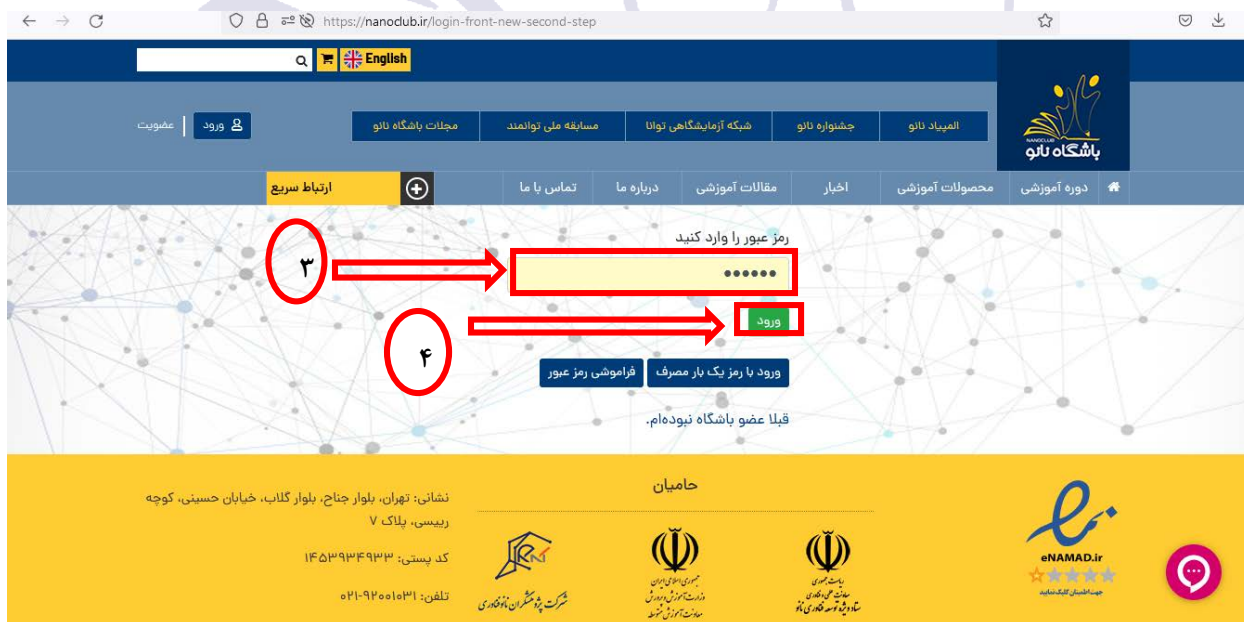
۱- وارد سایت باشگاه نانو به آدرس <https://nanoclub.ir> شده و جهت ورود به صفحه شخصی گزینه "ورود" را انتخاب کنید.



۲- در کادر نشان داده شده "شماره همراه" خود را وارد کرده و گزینه ورود را جهت ورود به صفحه شخصی انتخاب کنید.



۳- در مرحله بعد "رمز عبور" را در کادر نشان داده شده وارد کرده و گزینه ورود را کلیک کنید.



۴- سپس می توانید به صفحه شخص خود وارد شوید.

The screenshot shows the Nano Club dashboard. At the top, there is a navigation bar with the Nano Club logo and various menu items. Below the navigation bar, there is a main content area. On the left, there is a video player showing a cartoon character. In the center, there is a table titled "امتیازات کسب شده" (Achievements Earned) with the following data:

تعداد عضو	تعداد بازدید	تعداد دوره آموزشی	تعداد دانش آموز آموزش دیده
6	12	20	53

Below the table, there is a section for "وضعیت: فعال" (Status: Active) and "رتبه در باشگاه: -" (Rank in Club: -). On the right, there is a user profile section with a profile picture, name, and various statistics. Below the profile, there is a list of courses and a "دوستانت رو هم دعوت کن" (Invite your friends) button.

۵- در قسمت راست پایین صفحه شخصی در بخش دوره آموزشی، بر روی گزینه "دوره های برگزار شده من" کلیک کنید.

The screenshot shows a dropdown menu titled "دوره آموزشی" (Course). The menu items are:

- تعریف دوره
- تعریف دوره ی جدید
- دوره های تعریف شده من
- برگزاری دوره
- درخواست برگزاری دوره آموزشی
- دوره های برگزار شده من

A red arrow points to the "دوره های برگزار شده من" (My completed courses) option, which is highlighted with a red box.

توجه داشته باشید که اگر دوره آموزشی در سایت باشگاه نانو برگزار نشده است، باید ابتدا در تصویر زیر از گزینه "درخواست برگزاری دوره"، درخواست برگزاری دوره آموزشی مورد نظر تان را ارسال نمایید و سپس روی گزینه "دوره های برگزار شده من" کلیک نمایید.

۶- در صفحه جدید در میان دوره های آموزشی برگزار شده من، دوره آموزشی حمایتی مورد نظر را یافته و گزینه "ارسال مستندات" را انتخاب کنید.

جستجو

دوستانت رو هم دعوت کن

ردیف	لینک	همکار	استان	شهر	نام	مخاطب	چنسیت	برگزاری	ثبت نام	ظرفیت	حد تصاب	ثبت شده	وضعیت	فعالیت
1		نهاد: المپیاد گروهی	تهران	تهران	کارگاه آمادگی المپیاد	دانش آموز	مختلط	1399/02/20 1399/02/26	1399/02/15 1399/02/18	220	150	223	حمایتی	مشاهده ویرایش مستندات
2		نهاد: المپیاد گروهی	تهران	تهران	کارگاه آمادگی المپیاد	دانش آموز	مختلط	1399/02/20 1399/02/26	1399/02/15 1399/02/19	220	150	221	حمایتی	مشاهده ویرایش مستندات
3		نهاد: المپیاد گروهی	تهران	تهران	کارگاه آمادگی المپیاد	دانش آموز	مختلط	1399/02/20 1399/02/26	1399/02/15 1399/02/19	220	150	221	حمایتی	مشاهده ارسال مستندات
4		نهاد: المپیاد گروهی	تهران	تهران	کارگاه آمادگی المپیاد	دانش آموز	مختلط	1399/03/02 1399/02/27	1399/02/17 1399/02/26	240	150	196	حمایتی	مشاهده ارسال مستندات
5		نهاد: المپیاد گروهی	تهران	تهران	کارگاه آمادگی المپیاد	دانش آموز	مختلط	1399/03/02 1399/02/27	1399/02/17 1399/02/26	240	150	240	حمایتی	مشاهده ارسال مستندات
6		نهاد: المپیاد گروهی	تهران	تهران	کارگاه آمادگی المپیاد	دانش آموز	مختلط	1399/03/02 1399/02/27	1399/02/17 1399/02/26	240	150	176	حمایتی	مشاهده ارسال مستندات

حساب کاربری نهاد

کیف پول

امتیازهای آزمایشگاه

ویدیوهای من

علاقه مندی های من

لیست تراکتش ها

لیست ادرس ها

معلم های من

اطلاعات شخصی

گواهی ها و تقدیرنامه ها

صندوق پیام ها

گزارش خدمات آموزشی

سفارشات من

۷- اگر دوره آموزشی توسط نهاد ترویجی در سامانه باشگاه نانو برگزار شده، کافیسیت در این قسمت روی گزینه "باشگاه نانو" کلیک کنید. با مشاهده پیام "درخواست شما با موفقیت جهت بررسی ارسال شد"، عملیات اتمام می یابد و مستندات برای دریافت حمایت ارسال می شود و نیازی به ارسال اطلاعات دیگر نیست.

ارسال مستندات برگزاری دوره های حمایتی

* سامانه برگزاری

انتخاب کنید

انتخاب کنید

باشگاه نانو

سایر

۸- اما دوره آموزشی در سامانه دیگری برگزار شده است، کفایت در بخش سامانه برگزاری بروی گزینه " سایر " کلیک کنید.

ارسال مستندات برگزاری دوره های حمایتی

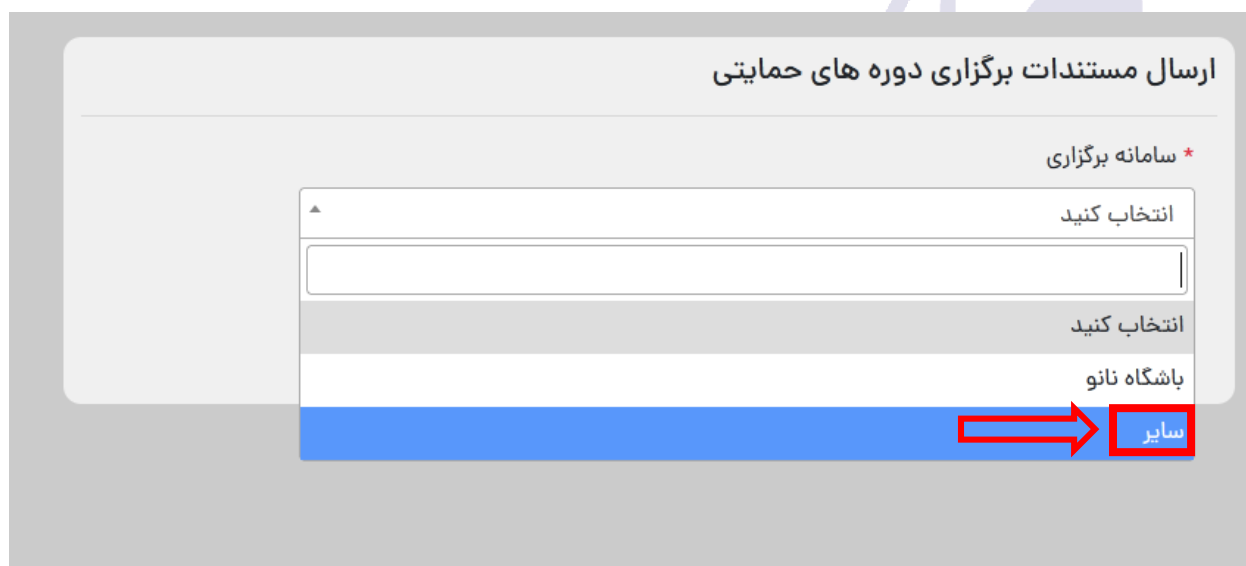
* سامانه برگزاری

انتخاب کنید

انتخاب کنید

باشگاه نانو

سایر



۹- در ادامه اطلاعات درخواستی را بطور کامل و دقیق پر کنید، سپس گزینه " ارسال درخواست و ادامه " را کلیک کنید. (لازم است لیست دانش آموزان همانند قالب قرار داده شده بارگزاری شود.)

باشگاه نانو

ارسال مستندات برگزاری دوره های حمایتی

* سامانه برگزاری

سایر

تاریخ شروع

تاریخ شروع برگزاری دوره را وارد کنید

تاریخ پایان

تاریخ پایان برگزاری دوره را وارد کنید

تعداد جلسات

تعداد جلسات را وارد کنید

ساعت برگزاری

ساعت برگزاری را وارد کنید

تعداد ثبت نام کنندگان

تعداد ثبت نام کنندگان را وارد کنید

تعداد حاضران در کلاس

تعداد حاضران را وارد کنید

لیست دانش آموزان

No file selected.

دانلود قالب لیست دانش آموزان

فایل باوربینت ارائه دوره

No file selected.

پوستر دوره

No file selected.

ارسال درخواست و ادامه

۱۰- در ادامه میتوانید مستندات خود را که باید شامل "عکس و فایل صوتی یا فیلم" باشد، را در این قسمت بارگزاری کنید. (نکته با توجه به بالا بودن حجم فیلم، میتوانید آنرا در سایتهای اشتراک گذاری فایل مانند **Dropbox, upload** آپلود نمایید و لینک آنرا در این قسمت قرار دهید، ویا اگر در سامانه هایی مانند بیگ بول باتم، اسکای روم یا ادوب کانت کلاس برگزار شده است می توانید لینک فیلم ضبط شده کلاس را در این قسمت قرار دهید.)

ارسال مستندات برگزاری دوره های حمایتی

* نوع بارگذاری مستندات را مشخص کنید

انتخاب کنید

انتخاب کنید

ارسال فیلم

ارسال عکس و فایل صوتی

ارسال لینک

۱۱- در پایان بعد از بارگزاری مستندات خود، بروی گزینه "ارسال درخواست و ادامه" کلیک نمایید. با مشاهده پیام "درخواست شما با موفقیت جهت بررسی ارسال شد"، عملیات اتمام می‌یابد. مستندات ارسالی جهت بررسی در وضعیت "در حال بررسی" قرار می‌گیرد.

ارسال مستندات برگزاری دوره های حمایتی

* نوع بارگذاری مستندات را مشخص کنید

ارسال عکس و فایل صوتی

عکس

...Browse

Copy.jpg - مرحله دوم - آمادگی المپیاد -

فایل صوتی

No file selected. ...Browse

ارسال درخواست و ادامه

درخواست شما با موفقیت جهت بررسی ارسال شد

۱۲- پس از برگزاری سمینار ترویجی یا کارگاه المپیاد و ارزیابی مستندات دریافتی، مبلغ حمایت تعیین و به حساب اعلام شده در فرم معرفی نامه (پیوست ۲) واریز خواهد شد. پرداخت حمایت تشویقی دوره های حضوری و دوره های غیر حضوری که در سامانه ای غیر از سامانه باشگاه نانو برگزار شده است، منوط به ارسال مستندات است.

پیوست ۲) معرفی نامه دریافت حمایت تشویقی و اعلام شماره حساب

باسمه تعالی

به: گروه ترویج ستاد ویژه نانو

با سلام و احترام،

به اطلاع می‌رساند، خانم / آقای نماینده نهاد ترویجی با نام یک دوره (در جای خالی عنوان سمینار ترویجی یا کارگاه المپیاد علوم و فناوری نانو نوشته شود) را به صورت رایگان (یا) با دریافت مجموعاً ریال به عنوان شهریه مطابق با آیین نامه حمایتی ستاد ویژه توسعه فناوری نانو در مدت زمان ساعت در تاریخ برای نفر از دانش‌آموزان / دبیران، شهرستان ناحیه آموزشی و پرورش در آدرس برگزار نموده است.

بدین وسیله درخواست می‌شود نسبت به واریز مبلغ حمایت تشویقی مطابق آیین نامه موجود در سایت باشگاه نانو (www.nanoclub.ir) به حساب شماره بانک با شماره شبا به نام با کد ملی اقدام فرمایید. شایان ذکر است که سرکار خانم / جناب آقای دارای گواهی تدریس فناوری نانو / هیئت علمی دانشگاه با مسئولیت تدریس این دوره را بر عهده داشته باشد.

نام و نام خانوادگی و امضای رئیس

(نام نهاد مجری سمینار یا کارگاه در جای خالی نوشته شود)

NANOCLUB

باشگاه نانو